
















ERCP(内視鏡的逆行性胆道膵管造影)+EST(内視鏡的乳頭括約筋切開術),EPBD(内視鏡的乳頭バルーン拡張術)を受けられる方へ  
様 主治医

日時	治療前日	治療当日(前)	治療当日(後)	治療後1日目	治療後2~7日目(退院)
目標	治療の内容が理解できる	治療内容を理解し臨む事ができる	治療後の注意点がわかる 発熱がない	バイタルサインが安定している	日常生活の注意点がわかる
治療・処置		点滴を始めます 	ERCPから4時間後に採血があります	食事摂取量に応じて点滴を漸減・中止します 朝採血があります 病室で胸腹部レントゲン撮影があります	
薬剤	常用薬は入院中に不足しないように持参ください 	朝の薬は飲んで、昼の薬は中止です 朝  昼  治療前に入れ歯、指輪を外します 治療直前に座薬を使います(解熱鎮痛剤)	医師の指示により内服が再開されます 		
食事	許可があれば夕食まで食べられます お茶・お水は飲めます	朝から食べられません  9時からは水も飲めません 	食べられません 治療後2時間して、お茶やお水を飲んで良い場合は、お知らせします	血液検査の結果により昼から食事が食べられます 病院の食事以外は控えて下さい	
排泄 安静	制限はありません	治療直前に声をかけますのでトイレを済ませて検査に行きます	治療後2時間は、ベッド上でお休みください(トイレもベッド上) その後は歩けますが、治療後始めて歩く場合はナースコールして下さい 	トイレに行けます	制限はありません
清潔	シャワー浴できます 男性:月・水・金 女性:火・木・土 	治療前に検査着に着替えます		状態に合わせてシャワー浴できます 	
説明 指導	医師より治療の説明があります 	治療は午後に行いますが、開始の時間は状況により前後します	治療の結果、今後の予定について説明があります 	腹痛や吐き気などが起こる事があります。そのような時は看護師にお知らせ下さい  	

\*この内容は治療の概要を記したものですので、状況に応じて変更する場合があります。

\*何かご不明な点がございましたら何でもお尋ね下さい。