








喘息・喘息性気管支炎で入院されたお子さまのご家族の方へ

患者様用



() 様 主治医 () Dr) 受け持ち看護師 () Ns)

経過	入院当日	入院2日目	入院3日目	入院4日目	入院5日目	入院6日目 (退院日)
日付	/	/	/	/	/	/
目標	<input type="checkbox"/> 治療内容が理解できる <input type="checkbox"/> 回復までの過程が理解できる	<input type="checkbox"/> 熱が下がる、夜眠れるようになってくる、元気・食欲が出てくる <input type="checkbox"/> 呼吸が楽になってくる				<input type="checkbox"/> 退院後の注意点が理解できる <input type="checkbox"/> 酸素なく楽に呼吸ができる
治療	<input type="checkbox"/> 吸入を1日()回します 吸入後、痰を自分で出し切れない新生児～乳幼児は看護師にて鼻からチューブを入れて痰を引きます <input type="checkbox"/> 抗菌薬を1日()回、ステロイド剤を1日()回注射します <input type="checkbox"/> 酸素濃度を測るモニターを装着します					<input type="checkbox"/> 退院が決定したら点滴を抜きます 
内服	<input type="checkbox"/> 症状に合わせて医師が処方し、看護師が内服の確認をします。	<input type="checkbox"/> 貼り薬があれば決まった時間に貼り替えて下さい				
食事	<input type="checkbox"/> 年齢に応じた食事を提供しますが食べられるものを召し上がってください	<input type="checkbox"/> 病院食は食事形態の変更もできますのでご相談ください 				
清潔	<input type="checkbox"/> 点滴中は着替えをする際にはお手伝いしますので看護師を呼んでください <input type="checkbox"/> 点滴中はおしっこの量が増えます	<input type="checkbox"/> からだを拭きます <input type="checkbox"/> オムツをしている場合は1日1回石鹸で洗浄します 				
指導説明	<input type="checkbox"/> 入院時に医師から病状説明があります <input type="checkbox"/> 看護師が入院生活について説明します	<input type="checkbox"/> 医師の診察があります <input type="checkbox"/> 内服が始まると薬剤師から薬の説明があります 		<input type="checkbox"/> 通園・通学に関しては主治医へご相談下さい <input type="checkbox"/> 必要時、身長と体重を測ります		<input type="checkbox"/> 退院について医師から説明があります <input type="checkbox"/> 退院療養計画書に沿って看護師から説明があります

ご質問やご不明な点がありましたら、担当医師または看護師にお伝えください。

この予定表はおおよその目安です。患者様の状態により予定が変更になることもありますのでご了承下さい。